

Hoe log ik in op het patiëntenportaal met mijn DigiD?

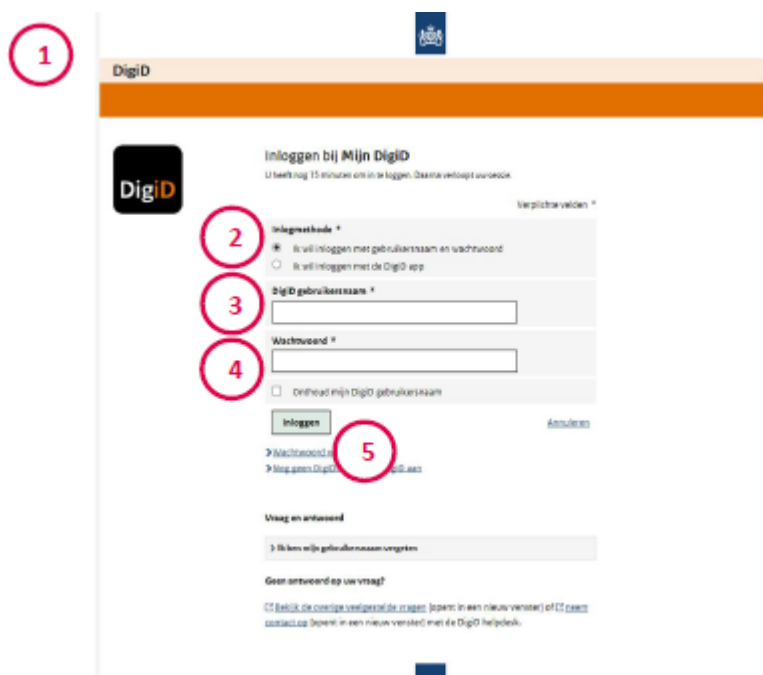
In deze handleiding leest u hoe u kunt inloggen op het patiëntenportaal Mijn Langeland met uw DigiD. Informatie over het gebruik van DigiD en het aanvragen van een DigiD-code vindt u op www.digid.nl. Op de website <https://digid.uabc.nl/nl> wordt op een makkelijke manier uitgelegd hoe DigiD werkt.

U kunt op twee manieren inloggen op het patiëntenportaal, namelijk met controle via sms (optie 1) of met de DigiD-app (optie 2). Voor beide opties is het allereerst noodzakelijk om controle via sms toe te voegen aan uw DigiD-account.

Controle via sms toevoegen aan uw DigiD-account

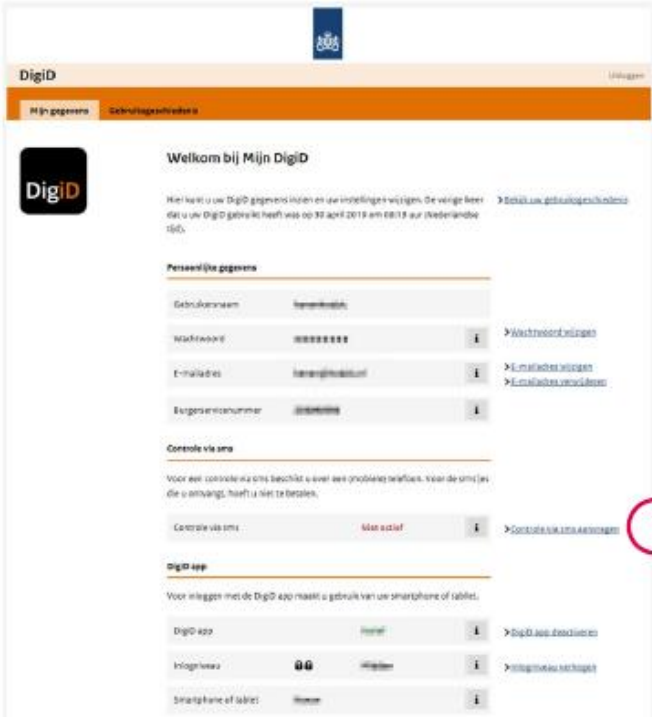
Volg de volgende stappen om controle via sms toe te voegen aan uw DigiD-account:

1. Ga naar <https://mijn.digid.nl>.
2. Klik onder het kopje 'Inlogmethode' op het bolletje 'Ik wil inloggen met gebruikersnaam en wachtwoord'.
3. Vul uw DigiD-gebruikersnaam in.
4. Vul uw wachtwoord in.
5. Klik op de knop 'Inloggen'.



The screenshot shows the DigiD login interface. A red circle with the number '1' is placed to the left of the browser address bar. The page title is 'Inloggen bij Mijn DigiD'. Below the title, there are two radio button options under the heading 'Inlogmethode *'. The first option, 'Ik wil inloggen met gebruikersnaam en wachtwoord', is selected and has a red circle with the number '2' next to it. The second option is 'Ik wil inloggen met de DigiD app'. Below these options are two input fields: 'DigiD gebruikersnaam *' with a red circle '3' and 'Wachtwoord *' with a red circle '4'. There is a checkbox for 'Onthoud mijn DigiD gebruikersnaam'. A red circle with the number '5' is placed over the 'Inloggen' button. At the bottom, there are links for 'Wachtwoord is vergeten?' and 'Nog geen DigiD?'. A footer note states: '© Klik de cookie voorkeuren aan (opent in een nieuw venster) of © Gaan contact op (opent in een nieuw venster) met de DigiD helpdesk.'

6. U bent nu ingelogd op Mijn DigiD.
7. Klik op 'Controle via sms aanvragen'.



DigiD Uitloggen

Mijn gegevens Gebruikersprofiel

DigiD

Welkom bij Mijn DigiD

Hier kunt u uw DigiD gegevens inzien en uw instellingen wijzigen. De vorige keer dat u uw DigiD gebruikt heeft was op 07 april 2019 om 09:13 uur (Nederlandse tijd). [> Bekijk uw digitaal logboek](#)

Persoonlijke gegevens

Gebruikersnaam	langerland	
Wachtwoord	*****	Wachtwoord wijzigen
E-mailadres	langerland@nl	E-mailadres wijzigen
Burgerservicenummer	00000000	E-mailadres aanvragen

Controle via sms

Voor een controle via sms heeft u wel een mobiel telefoonnummer nodig. Voor de sms'jes die u ontvangt, heeft u niet te betalen.

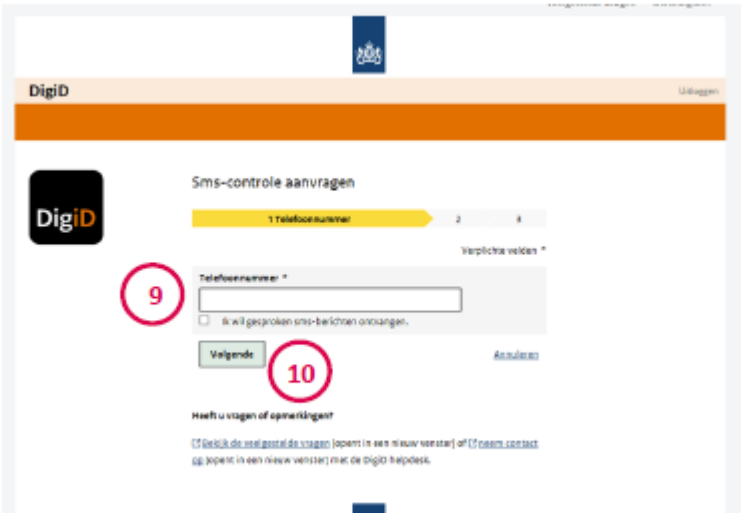
Controle via sms Niet actief [> Controle via sms aanvragen](#)

DigiD app

Voor inloggen met de DigiD app maakt u gebruik van uw smartphone of tablet.

DigiD app	None!	DigiD app downloaden
Inlogknaop	None!	Inlogknaop downloaden
Smartphone of tablet	None!	

8. Er verschijnt een scherm waarop u uw telefoonnummer kunt invullen.
9. Vul uw telefoonnummer in.
10. Klik op 'Volgende'.



DigiD Uitloggen

Sms-controle aanvragen

1 Telefoonnummer 2 3

Verplichte velden *

Telefoonnummer *

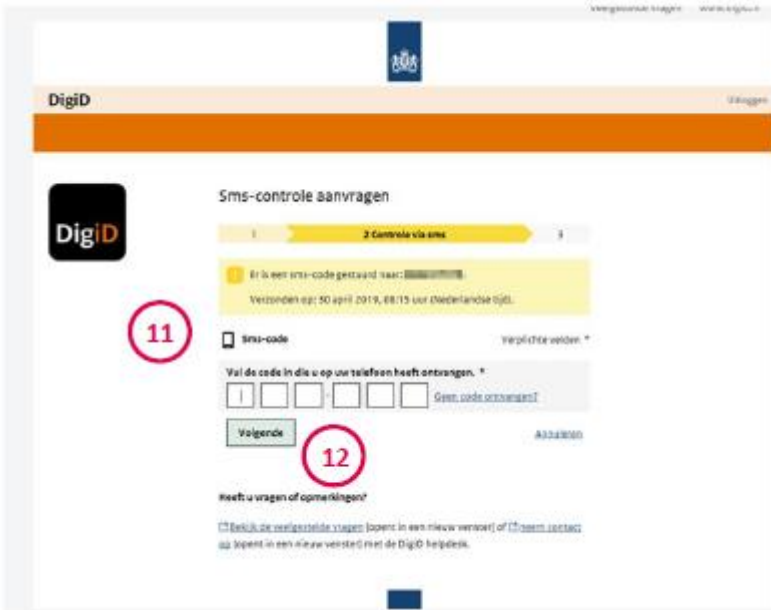
Ik wil gesprekken sms-berichten ontvangen.

Volgende Annuleren

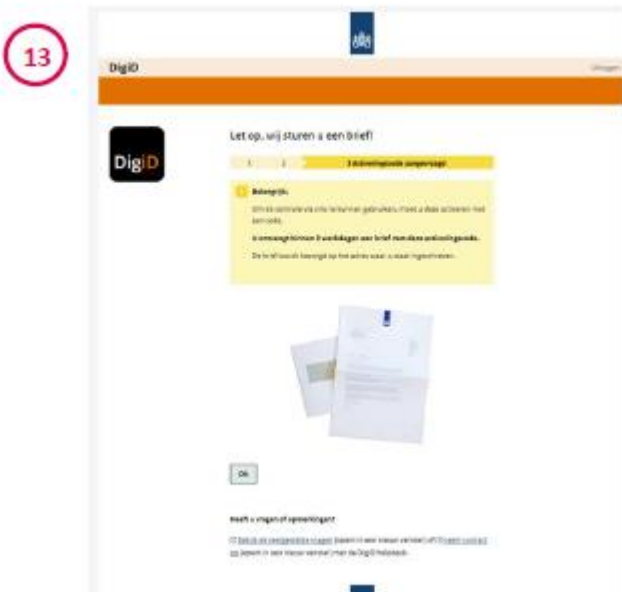
Heeft u vragen of opmerkingen?

[U kunt de meest gestelde vragen](#) (opent in een nieuw venster) of [Een contact op](#) (opent in een nieuw venster) met de DigiD helpdesk.

11. Er wordt nu een sms-code naar uw mobiele telefoon gestuurd, vul deze in op uw computer.
12. Klik op 'Volgende'.

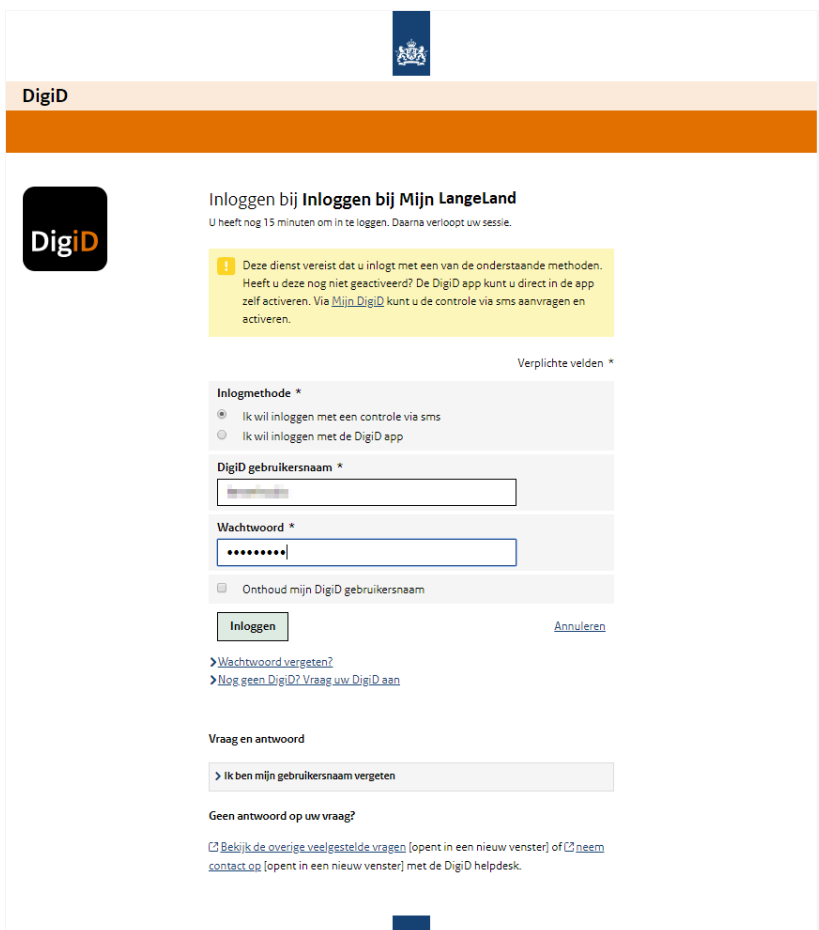


13. Uw aanvraag voor controle via sms is afgerond. U ontvangt binnen 3 werkdagen een brief met een activeringscode van DigiD. In de brief staat uitgelegd hoe u controle via sms kunt activeren. Na het activeren, kunt u met uw DigiD inloggen met een controle via sms (optie 1) of met de DigiD-app (optie 2).



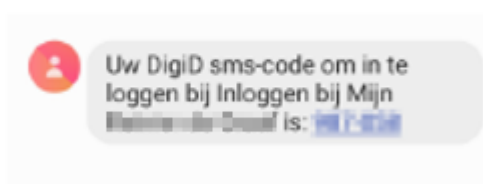
Optie 1: Inloggen op Mijn LangeLand met een controle via sms

1. Ga op uw computer naar <https://mijn.langeland.nl>. U komt dan op de inlogpagina van het patiëntenportaal.
2. Klik onder het kopje 'Inlogmethode' op het bolletje 'Ik wil inloggen met een controle via sms'.
3. Vul uw DigiD-gebruikersnaam in.
4. Vul uw wachtwoord in.
5. Klik op de knop 'Inloggen'.



6. Er wordt nu een sms-code naar uw mobiele telefoon gestuurd.

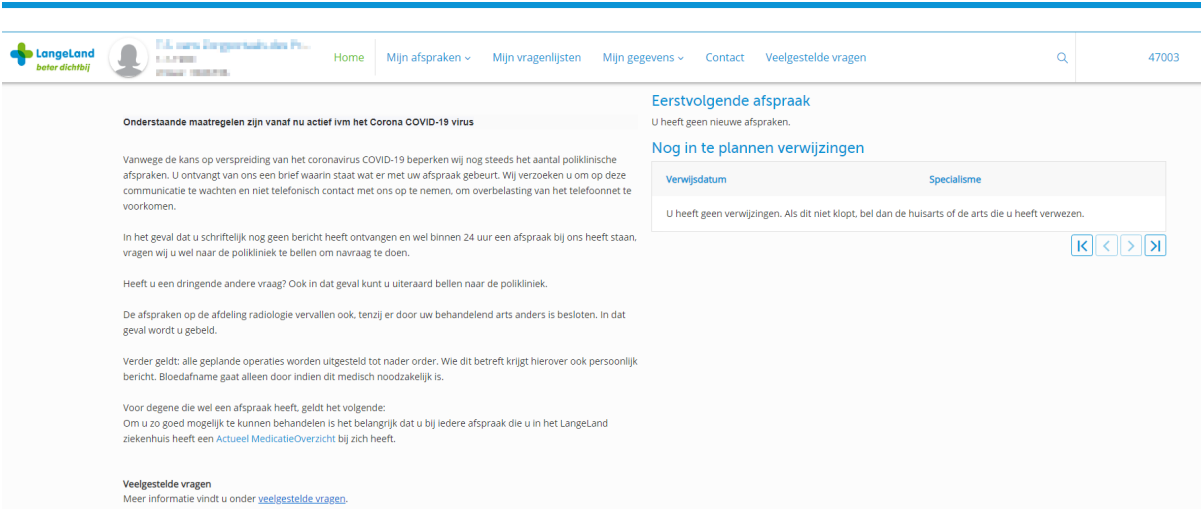
6



7. Op uw computer verschijnt een pagina waarop u deze sms-code kunt invullen.
8. Vul de code in.
9. Klik op de knop 'Volgende'.



10. U bent nu ingelogd op het patiëntenportaal.



The screenshot shows the patient portal homepage. At the top, there is a navigation bar with the LangeLand logo, a user profile icon, and menu items: Home, Mijn afspraken, Mijn vragenlijsten, Mijn gegevens, Contact, and Veelgestelde vragen. A search bar and the number 47003 are also visible. The main content area features a COVID-19 notice, a section for 'Eerstvolgende afspraak' (Next appointment) with a 'Nog in te plannen verwijzingen' (Still to be planned referrals) table, and a 'Veelgestelde vragen' (Frequently asked questions) section.

Onderstaande maatregelen zijn vanaf nu actief ivm het Corona COVID-19 virus

Vanwege de kans op verspreiding van het coronavirus COVID-19 beperken wij nog steeds het aantal poliklinische afspraken. U ontvangt van ons een brief waarin staat wat er met uw afspraak gebeurt. Wij verzoeken u om op deze communicatie te wachten en niet telefonisch contact met ons op te nemen, om overbelasting van het telefoonnet te voorkomen.

In het geval dat u schriftelijk nog geen bericht heeft ontvangen en wel binnen 24 uur een afspraak bij ons heeft staan, vragen wij u wel naar de polikliniek te bellen om navraag te doen.

Heeft u een dringende andere vraag? Ook in dat geval kunt u uiteraard bellen naar de polikliniek.

De afspraken op de afdeling radiologie vervallen ook, tenzij er door uw behandelend arts anders is besloten. In dat geval wordt u gebeld.

Verder geldt: alle geplande operaties worden uitgesteld tot nader order. Wie dit betreft krijgt hierover ook persoonlijk bericht. Bloedafname gaat alleen door indien dit medisch noodzakelijk is.

Voor degene die wel een afspraak heeft, geldt het volgende:
Om u zo goed mogelijk te kunnen behandelen is het belangrijk dat u bij iedere afspraak die u in het LangeLand ziekenhuis heeft een **Actueel MedicatieOverzicht** bij zich heeft.

Veelgestelde vragen
Meer informatie vindt u onder [veelgestelde vragen](#).

Eerstvolgende afspraak
U heeft geen nieuwe afspraken.

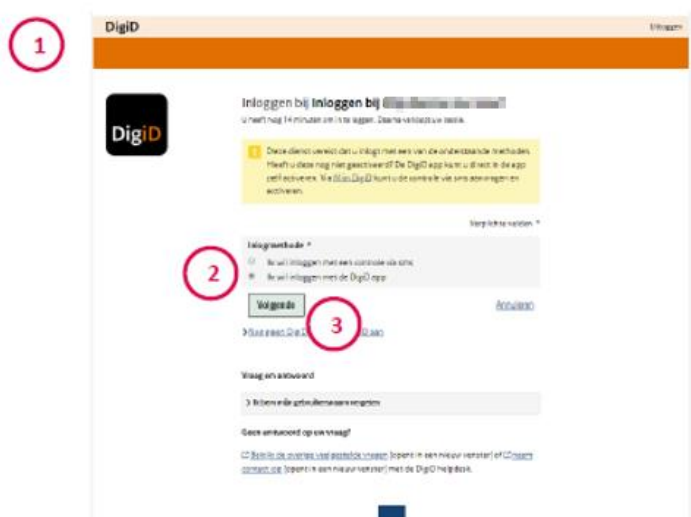
Nog in te plannen verwijzingen

Verwijsdatum	Specialisme
U heeft geen verwijzingen. Als dit niet klopt, bel dan de huisarts of de arts die u heeft verwezen.	

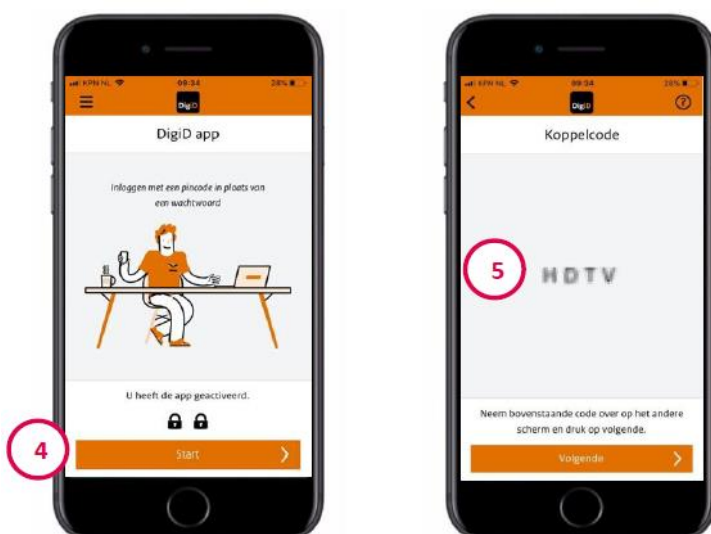
Optie 2: Inloggen op Mijn Langeland met de DigiD-app

Op <https://digid.uabc.nl/nl> wordt uitgelegd hoe u de DigiD-app kunt downloaden. Volg de volgende stappen om in te loggen op Mijn Langeland met de DigiD-app:

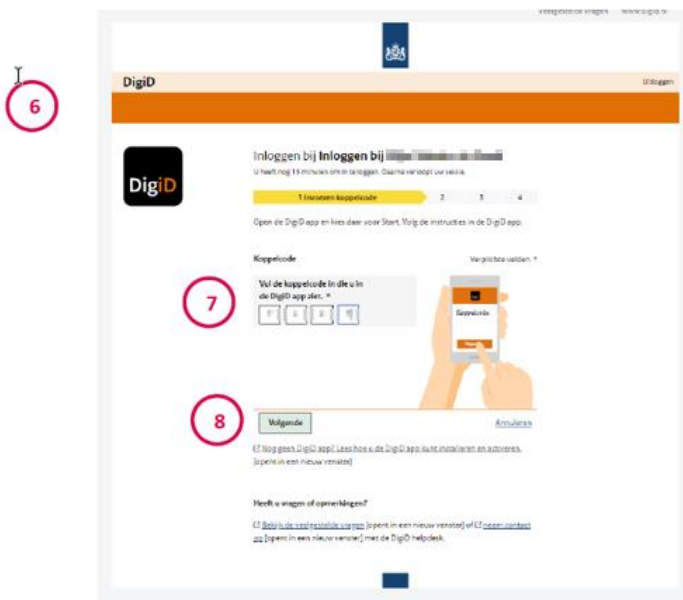
1. Ga op uw computer naar <https://mijn.langeland.nl>. U komt dan op de inlogpagina van het patiëntenportaal.
2. Klik onder het kopje 'Inlogmethode' op het bolletje 'Ik wil inloggen met de DigiD-app'.
3. Druk op de knop 'Volgende'.



4. Open de DigiD-app op uw mobiele telefoon en druk op 'Start'.
5. Er verschijnt een koppelcode in de DigiD-app.



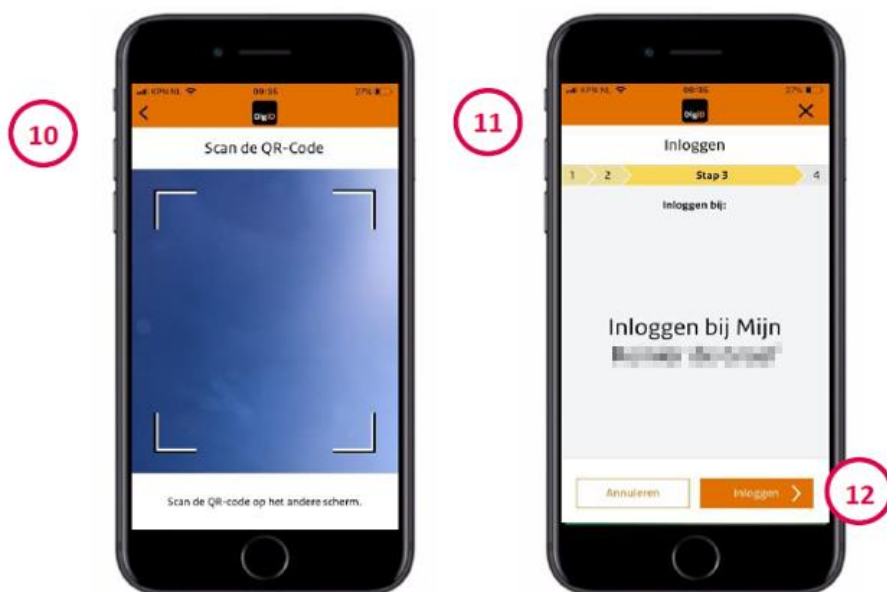
6. Op uw computer verschijnt een pagina waarop u deze koppelcode kunt invullen.
7. Vul de code in.
8. Klik op de knop 'Volgende'.



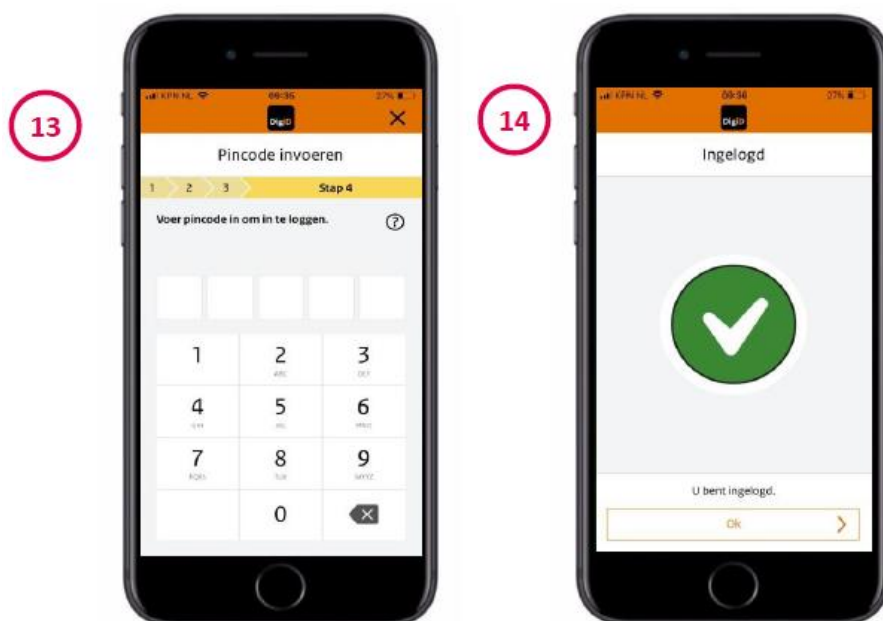
9. Er verschijnt een pagina met een QR-code op uw computer.



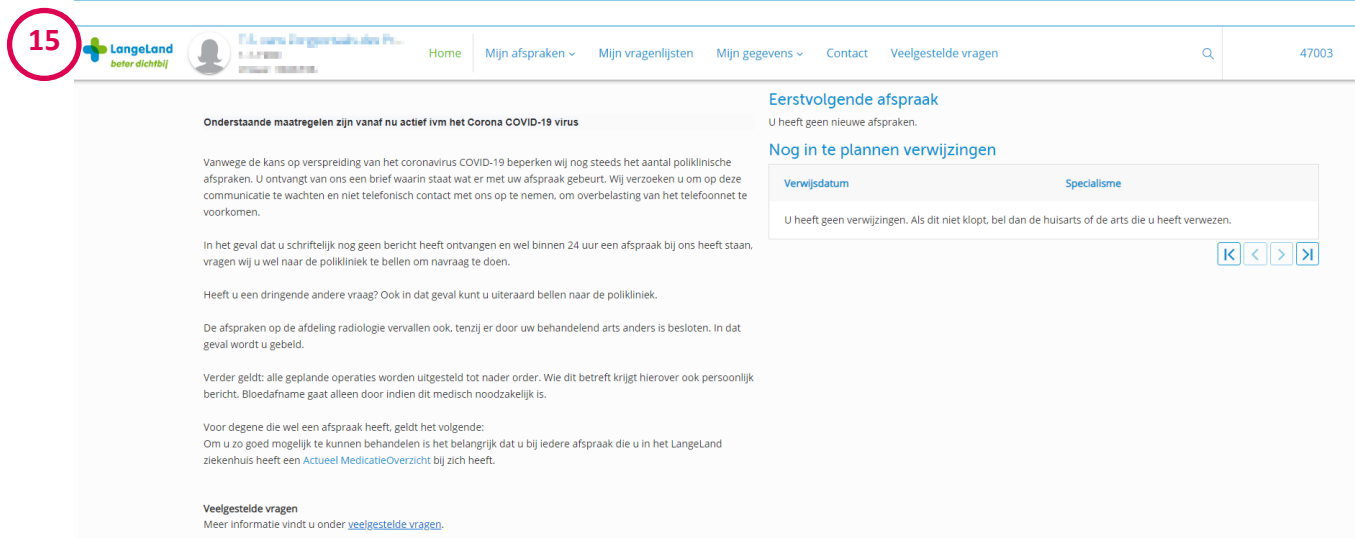
10. Scan de QR-code met uw mobiele telefoon.
11. In de DigiD-app verschijnt een scherm voor inloggen bij Mijn LangeLand.
12. Druk in de DigiD-app op 'Inloggen'.



13. Vul uw pincode van de DigiD-app in.
14. Als u uw pincode juist heeft ingevoerd, dan geeft de DigiD-app aan dat u bent ingelogd.



15. U bent nu ook ingelogd op het patiëntenportaal op uw computer.



The screenshot shows the patient portal interface. At the top left, there is a red circle with the number '15'. The navigation bar includes the LangeLand logo, a user profile icon, and menu items: Home, Mijn afspraken, Mijn vragenlijsten, Mijn gegevens, Contact, and Veelgestelde vragen. A search icon and the number '47003' are on the right. The main content area is divided into two columns. The left column is titled 'Onderstaande maatregelen zijn vanaf nu actief ivm het Corona COVID-19 virus' and contains several paragraphs of text regarding COVID-19 measures. The right column is titled 'Eerstvolgende afspraak' and 'Nog in te plannen verwijzingen', showing a table with columns for 'Verwijsdatum' and 'Specialisme'. Below the table, there is a message: 'U heeft geen verwijzingen. Als dit niet klopt, bel dan de huisarts of de arts die u heeft verwezen.' and navigation buttons.

Meer informatie?

Meer informatie over inloggen met DigiD vindt u op www.digid.nl. Op de website <https://digid.uabc.nl/nl> wordt ook veel informatie over DigiD op een gemakkelijke manier uitgelegd.

Vragen?

Heeft u een vraag over ons patiëntenportaal, stuur dan een mail met uw vraag naar onze Servicedesk via servicedesk@llz.nl met de volgende informatie:

- Uw voorletters, achternaam en e-mailadres;
- Uw vraag of omschrijving van het probleem;
- Voeg een schermafbeelding of tekst van een foutmelding toe als dat mogelijk is.

Medische vragen mag de Servicedesk niet in behandeling nemen. Voor een medische vraag kunt u contact opnemen met de polikliniek of afdeling waar u onder behandeling bent.